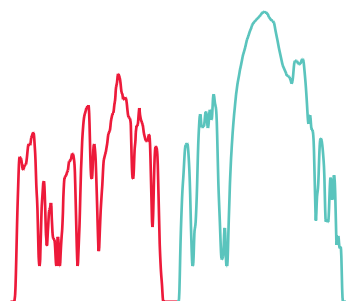


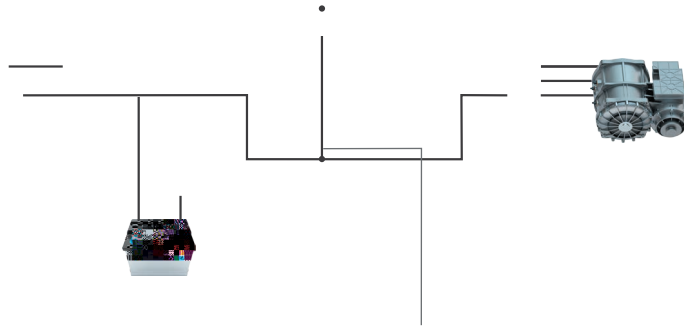
# Application Note

- 采用认证机构也在使用的钳形电流传感器与功率分析仪，在满足 WLTP 精度要求的同时，减轻测试准备的负担。

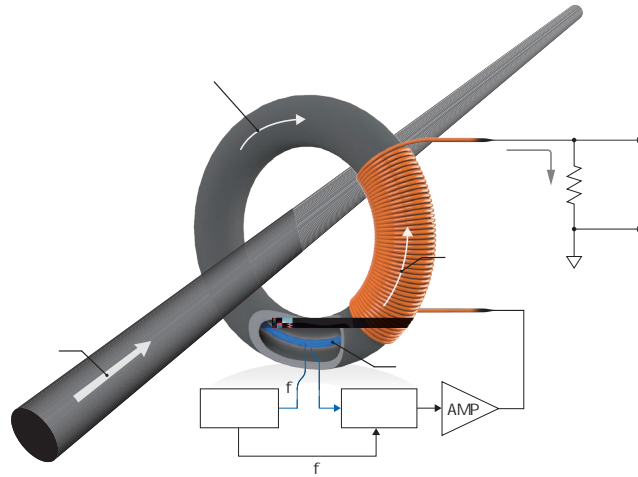


**HIOKI**

# Application Note



# Application Note



L  
I LFB  
L

HIOKI AC/DC

HIOKI

HIOKI

L

BI 4001



BI 4001

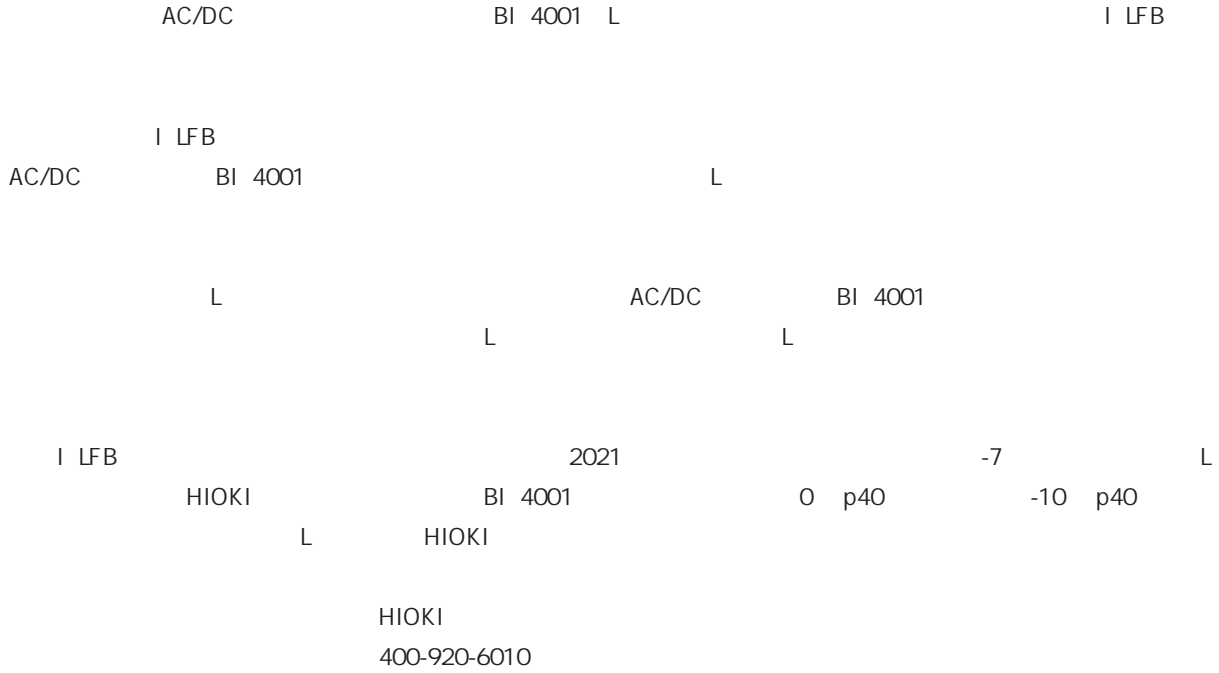


**HIOKI**

# Application Note

## 引入后的效果

钳形电流传感器实现精确测量，减轻试验负担，更获安心保障。



## 使用的设备



BI 4001

AC/DC

CF6843A



AC/DC

CF6847A



AC/DC

CF6833, CF6833-01



AC/DC

CF6834, CF6834-01